


# ¿CÓMO SOLICITAR EL INFORME DE ANÁLISIS DE VIABILIDAD ECONÓMICO-FINANCIERO EN EL MARCO DE LA EDLP?



**QUIEN PROMUEVE**  
cumplimenta la  
información en la  
aplicación CREA.

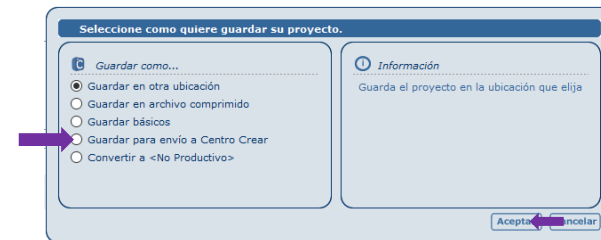


**VALIDACIÓN DEL PROYECTO**  
Comprueba si se ha incluido la  
información en la aplicación CREA  
(VALIDACIÓN  
Y PUNTOS CRÍTICOS EN ANÁLISIS)



## GENERAMOS ARCHIVO PARA SOLICITUD DE INFORME

Archivo desde aplicación CREA. Menú superior  
Proyectos>Guardar como>Guardar para envío Centro CREA  
y comprimir el archivo generado (XXX\_CC.exe) en un archivo  
.zip

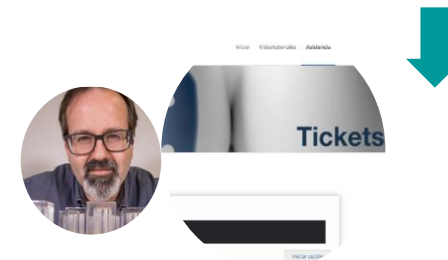


## QUIEN PROMUEVE RECIBE INFORME

Recibe el informe vía ticket. Ver en la  
plataforma tickets, aparecerá que está  
"Esperando Respuesta" y accederemos a  
través del propio ticket (enlace del nombre  
del asunto que aparece subrayado y azul).



Centro CREA valida  
que cuenta con la  
información suficiente y  
genera informe



## ENVIAR DOCUMENTACIÓN A CENTRO CREA

### NUEVO TICKET:

Asunto: SOLICITUD INFORME VIABILIDAD  
EXPEDIENTE XXXXXXXXXX

Adjuntar el archivo CC comprimido en .zip al  
ticket.